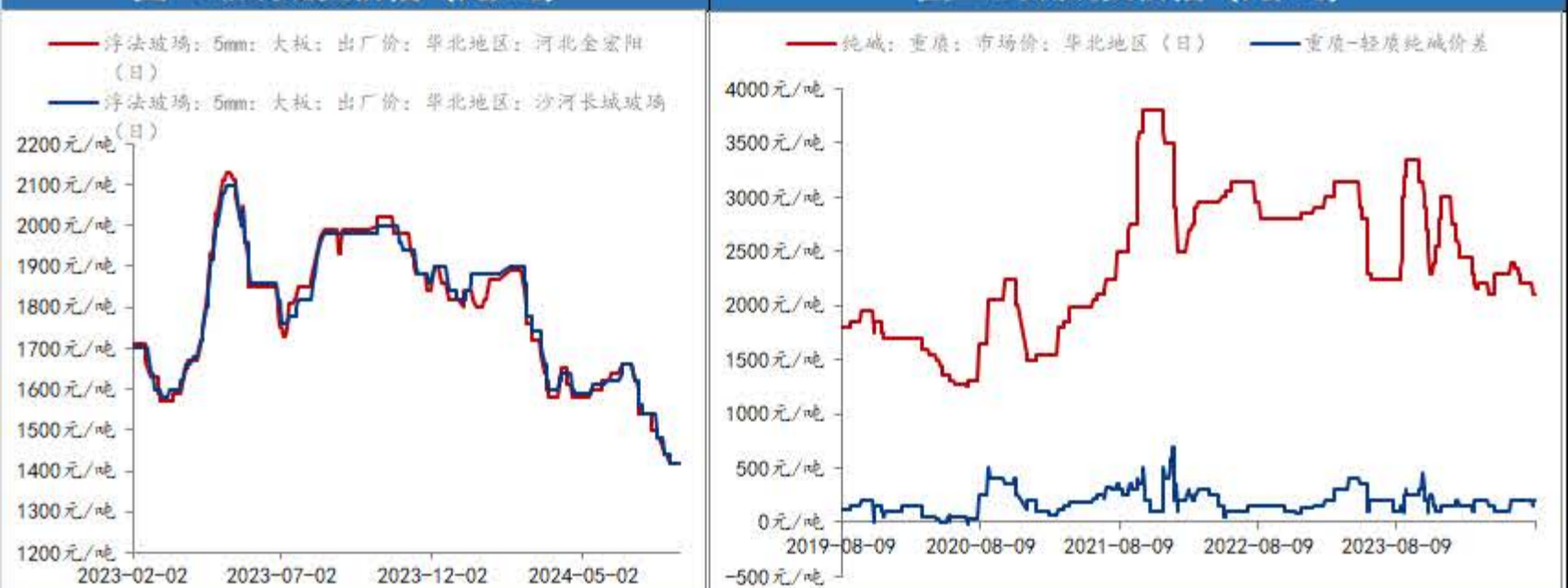


务必阅读下方免责声明 交易咨询部：孙连刚 投资咨询号：Z0010869

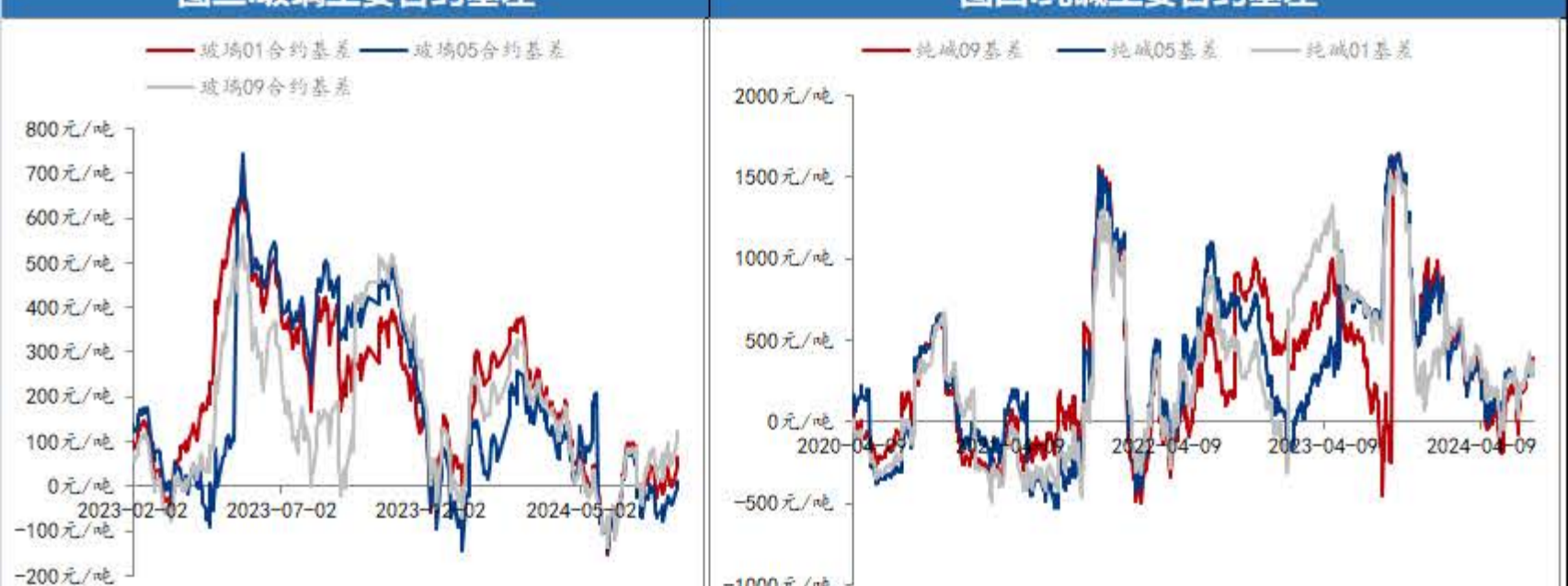
品种				
纯碱	昨日隆众公布的纯碱周度产量为74.38万吨，环比下降1.18万吨；库存114.39万吨，库存继续增加，但累库速度与上周相比有所下降。纯碱盘面延续窄幅波动，夜盘小涨，波动区间在1700-1800，日内依据区间下沿附近试多为主，20-30点止损。			
玻璃	玻璃周度产量118.85万吨，产量环比出现小幅下滑。从库存数据来看，玻璃库存下降174万重箱至6735万重箱，是6月初以来，库存首次下降。目前玻璃盘面价格处于天然气为燃料生产工艺成本以下，接近以煤炭、石油焦为燃料生产成本，目前09合约波动区间1300-1400，贴区间下沿试多单建仓为主，20-30点止损。			
期现数据	项目：玻璃	数据 (元/吨)	项目：纯碱	数据 (元/吨)
现货价格	5mm：大板：河北金宏阳	1420	华北重质纯碱	2100
	5mm：大板：沙河长城	1420	重碱-轻碱价差	200
期货价格	2501合约收盘价	1356	2501合约收盘价	1730
	2505合约收盘价	1410	2505合约收盘价	1773
	2409合约收盘价	1297	2409合约收盘价	1707
基差	01合约基差	64	01合约基差	370
	05合约基差	10	05合约基差	327
	09合约基差	123	09合约基差	393
价差	01-05合约价差	-54	01-05合约价差	-43
	05-09合约价差	113	05-09合约价差	66
理论生产成本	以煤炭为燃料的浮法工艺	1279	华北重质氨碱法工艺	1793.573
	以石油焦为燃料的浮法工艺	1189	华东重质联碱法工艺	1975.4
	以天然气为燃料的浮法工艺	1867		
注册仓单	仓单数量	2915	仓单数量	10143

主要数据图表

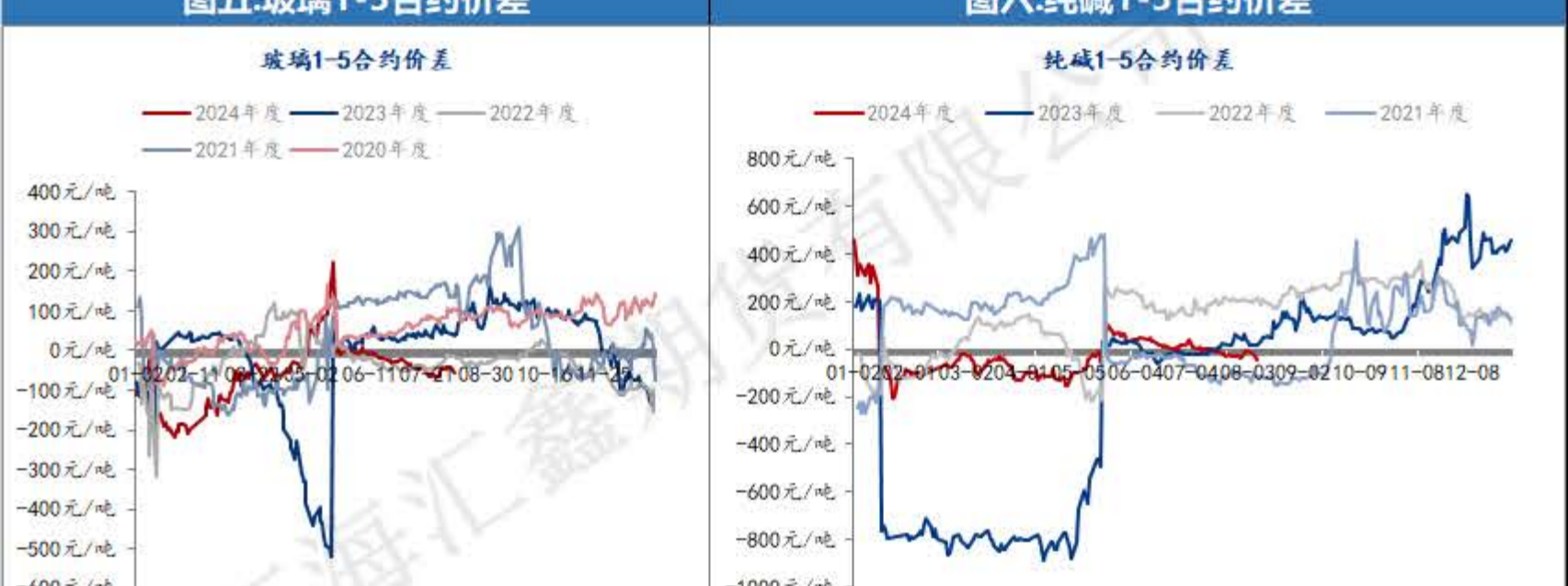
图一.玻璃现货价格 (元/吨) 图二.纯碱现货价格 (元/吨)



图三.玻璃主要合约基差 图四.纯碱主要合约基差



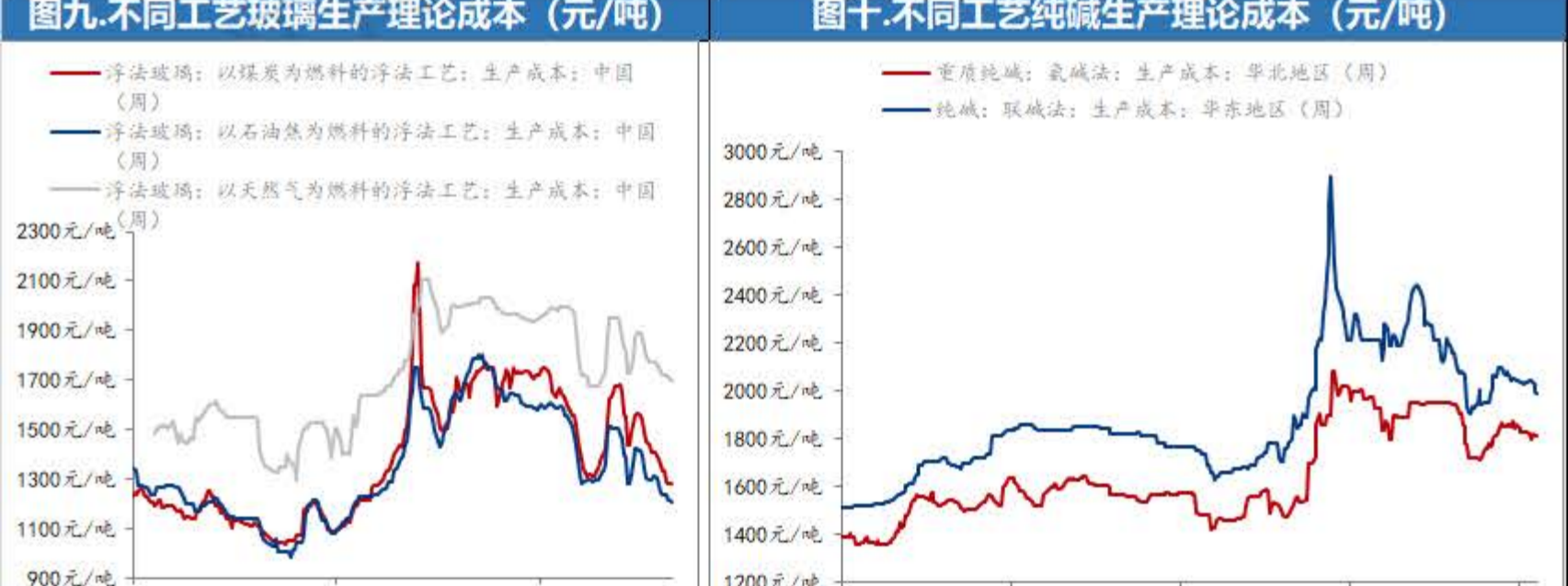
图五.玻璃1-5合约价差 图六.纯碱1-5合约价差



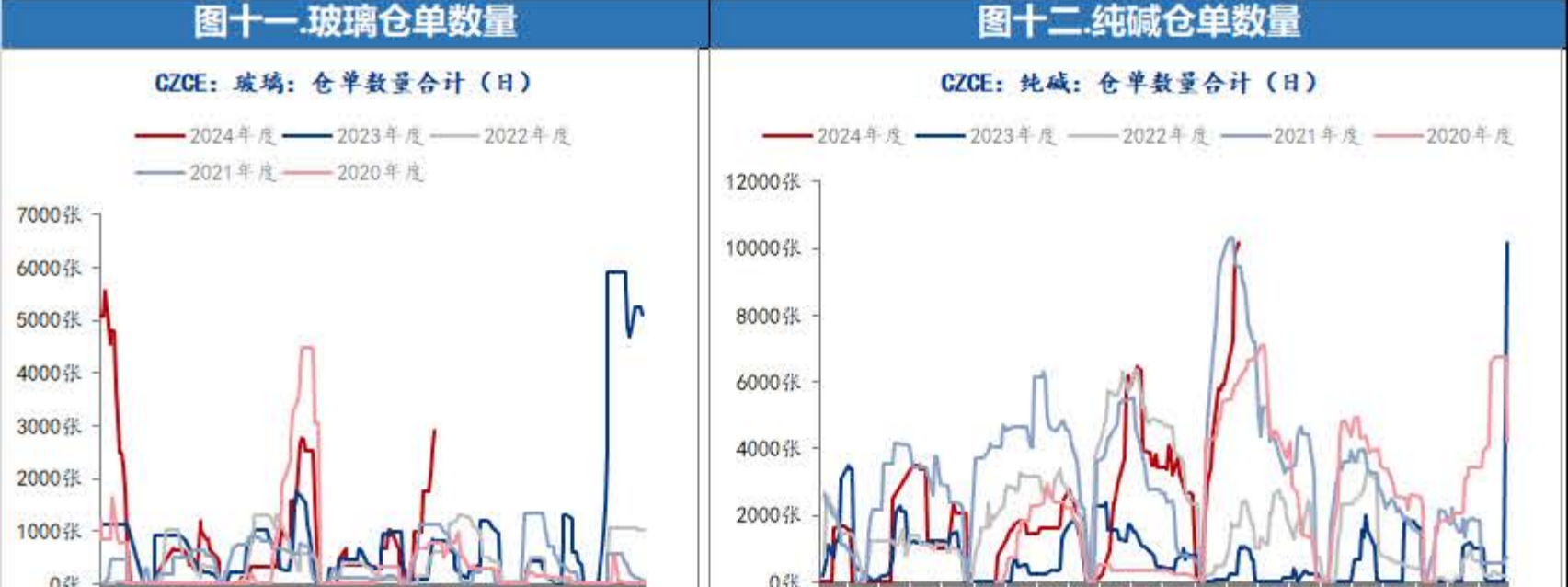
图七.玻璃5-9合约价差 图八.纯碱5-9合约价差



图九.不同工艺玻璃生产理论成本 (元/吨) 图十.不同工艺纯碱生产理论成本 (元/吨)



图十一.玻璃仓单数量 图十二.纯碱仓单数量



资料来源：钢联、万得及其他公开信息，江海汇鑫期货整理

免责声明:本报告的信息均来源于公开资料, 我公司对这些信息的准确性和完整性不作任何保证, 也不保证所包含的信息和建议不会发生任何变化。我们力求报告内容的客观、公正, 但报告中的任何观点、结论和建议仅供参考, 不构成操作建议, 投资者据此作出的任何投资决策与本公司和作者无关, 由投资者自行承担结果。