

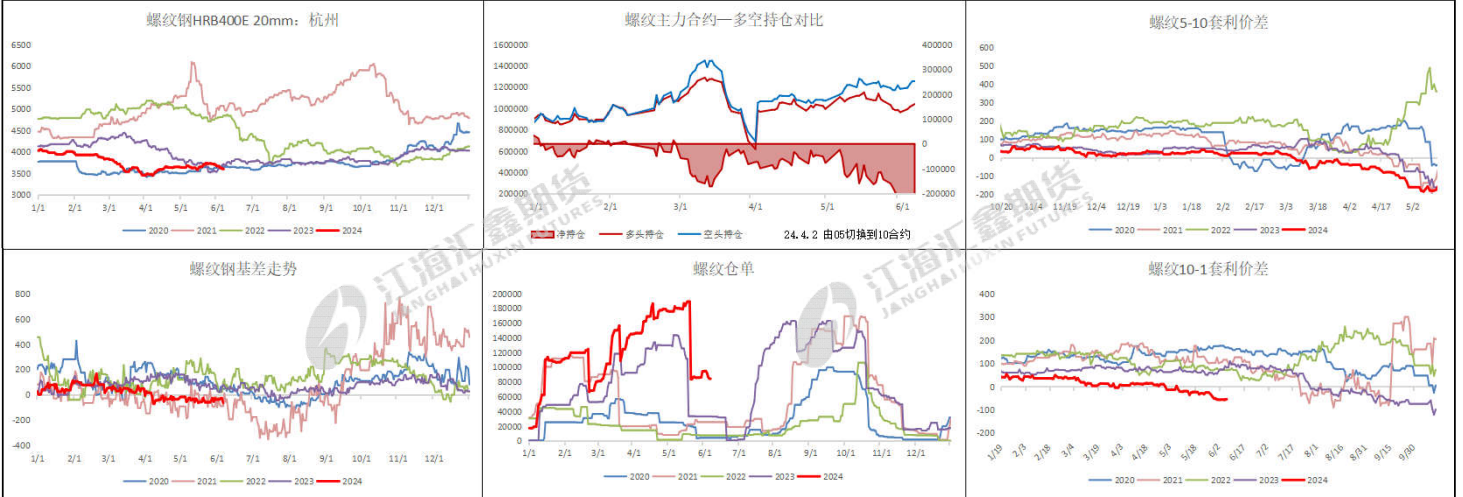
务必阅读下方免责声明

交易咨询部: 张凯强

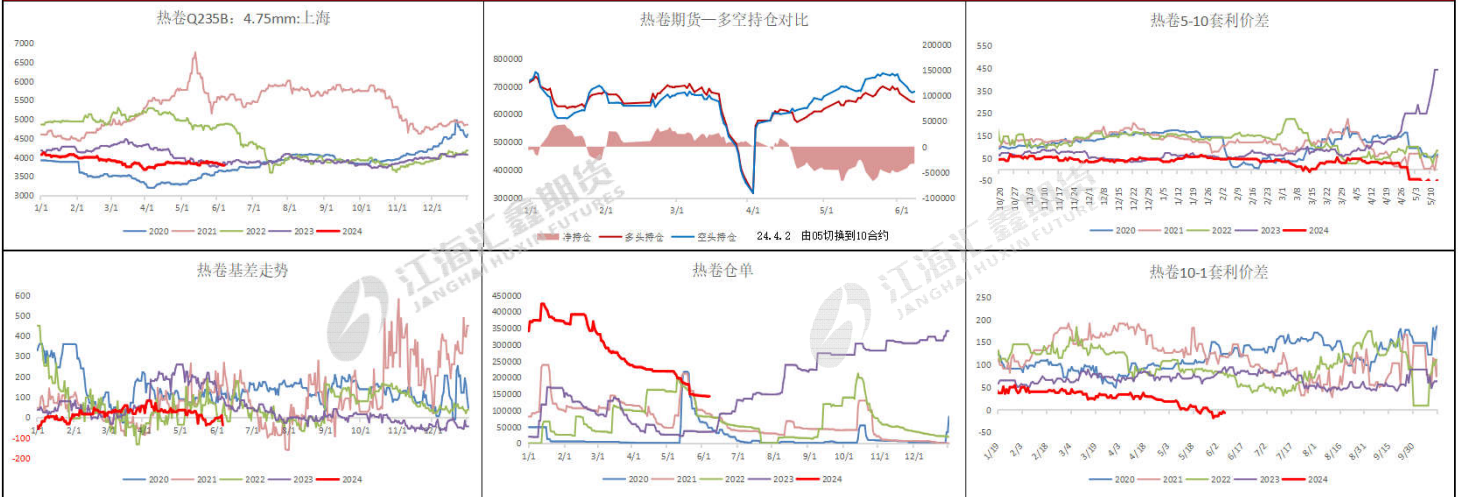
投资咨询证号: Z0019831

品种	区域	品级	现货报价	较昨日	期货仓单	较昨日	合约	收盘价	较昨日	基差	较昨日	套利	期差	较昨日	多空强弱	前20排名	较昨日
螺纹钢	上海	HRB400 20mm	3600	-10			01	3720	33	-110	-23	1-5合约	-19	3	多头持仓	1039881	12893
	杭州	HRB400E 20mm	3610	10	84819	599	05	3739	30	-129	-20	5-10合约	74	-3	空头持仓	1249269	-5000
	全国	HRB400 20mm	3749	-6			10	3665	33	-55	-23	10-1合约	-55	0	净持仓	-209388	17893
热卷	天津	Q235B 4.75mm	3730	20			01	3835	50	-25	-30	1-5合约	-3	9	多头持仓	647367	2856
	上海	Q235B 4.75mm	3810	20	142523	-307	05	3838	41	-28	-21	5-10合约	10	-6	空头持仓	681222	3480
	广州	Q235B 4.75mm	3790	20			10	3828	47	-18	-27	10-1合约	-7	-3	净持仓	-33855	-624
焦炭	日照港	准一级焦	2060	0			01	2325.5	0	-525.5	0	1-5合约	46.5	31.5	多头持仓	18106	637
	吕梁	准一级焦	1800	0	970	0	05	2279	-31.5	-479	31.5	5-9合约	36.5	-37	空头持仓	19016	514
	全国	一级冶金焦	2035	0			09	2242.5	5.5	-442.5	-5.5	9-1合约	-83	5.5	净持仓	-910	123
铁矿石	日照港	PB粉 61.5%	829	-5			01	820.5	13.5	8.5	-18.5	1-5合约	15.5	0.5	多头持仓	210111	-11563
	京津港	PB粉 61.5%	856	-3	1900	-800	05	805	13	24	-18	5-9合约	-34.5	-37	空头持仓	232247	-10165
	鞍山	铁精粉 65%品位	840	0			09	839.5	14.5	-10.5	-19.5	9-1合约	19	1	净持仓	-22136	-1398

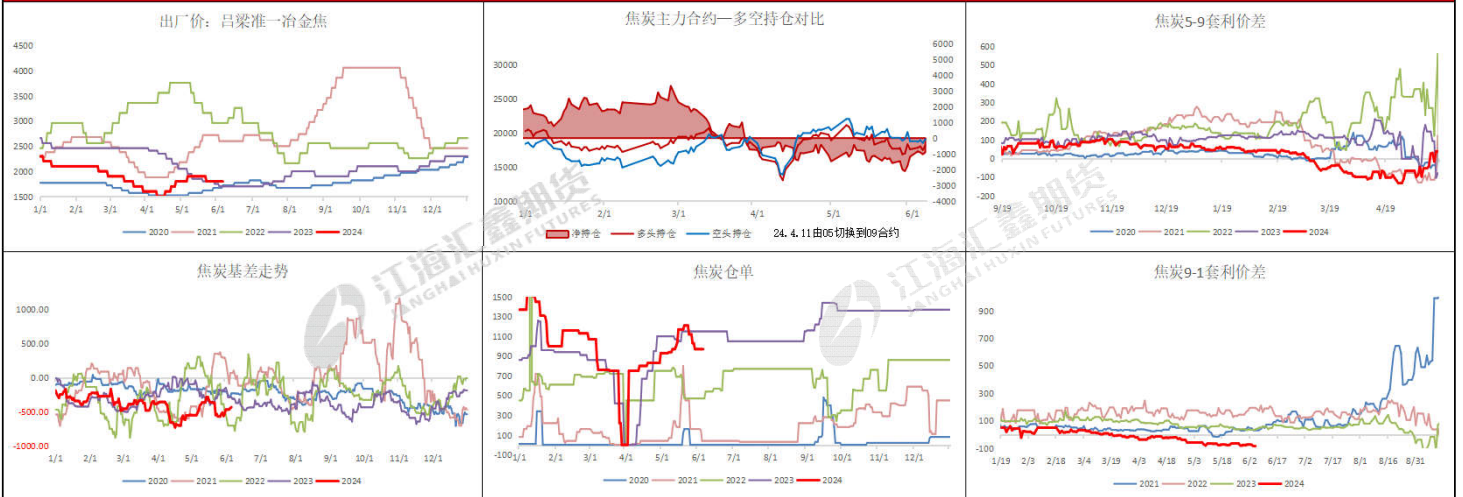
螺纹钢日度跟踪



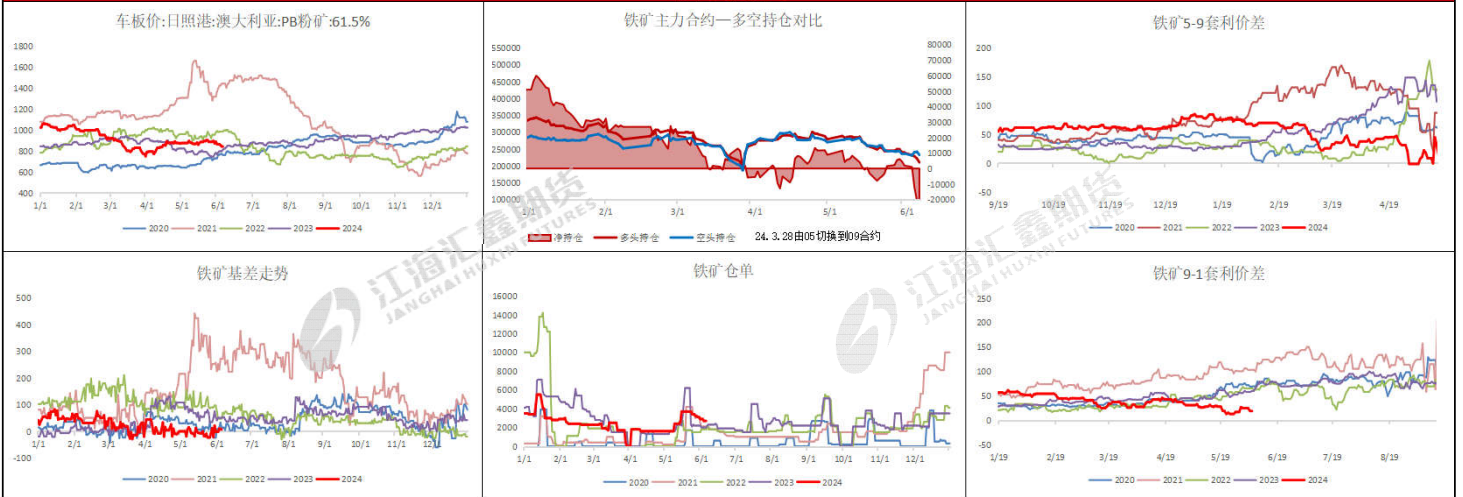
热卷日度跟踪



焦炭日度跟踪



铁矿日度跟踪



跨品种价差跟踪

品种	数值	较昨日	品种	数值	较昨日
卷螺差	163	14	螺碳比	1.6343	0.0107
螺矿比	4.3657	-0.0067			

卷螺差

螺碳比

螺矿比

现货市场信息跟踪与行情评述

技术形态: 原料端铁矿短期反弹, 焦炭震荡修复; 成材端螺纹、热卷双双拉红。

品种差异: 螺纹涨跌幅+0.63%, 热卷涨跌幅+1.06%; 铁矿涨跌幅+0.96%, 焦炭涨跌幅-0.11%;

量价关系: 螺纹资金流入明显, 前二十持仓排名, 多头主力增仓幅度较大; 铁矿石2409流出3.3亿, 多空减仓力度持平;

现货跟踪: 6月6日, 全国主港铁矿石成交112.30万吨, 环比减4.2%; 237家主流贸易商建筑钢材成交15.24万吨, 环比增34.9%。本周, Mysteel煤焦事业部调研全国30家独立焦化厂吨焦盈利情况, 全国平均吨焦盈利32元/吨; 山西准一级焦平均盈利50元/吨。

资料来源: wind、mysteel、公开资料、江海汇鑫期货整理。

免责声明: 本报告的信息均来源于公开资料, 我公司对这些信息的准确性和完整性不作任何保证, 也不保证所包含的信息和建议不会发生任何变化。我们力求报告内容的客观、公正, 但报告中的任何观点、结论和建议仅供参考, 不构成操作建议, 投资者据此作出的任何投资决策与本公司和作者无关, 由投资者自行承担结果。